



สำมะโนธุรกิจและอุตสาหกรรม พ.ศ. 2555
: ธุรกิจทางการค้าและธุรกิจทางการบริการ
THE 2012 BUSINESS AND INDUSTRIAL CENSUS
: TRADE AND SERVICES INDUSTRY

จังหวัดสระแก้ว
SA KAEO PROVINCE



สำนักงานสถิติแห่งชาติ
กระทรวงเทคโนโลยีสารสนเทศและการสื่อสาร
NATIONAL STATISTICAL OFFICE
MINISTRY OF INFORMATION AND COMMUNICATION TECHNOLOGY

LIST OF STATISTICAL TABLES

- ✿ **Part 1 Operation information of business establishments
by size of establishment**
- ✿ **Part 2 Operation information of business establishments
by division of business industry**

PROJECT STAFF CD-ROM

DISTRIBUTION

STATISTICAL TABLES ARE IN THE EXCEL FORMAT

- ✿ **Part 1 Operation information of business establishments
by size of establishment**
- ✿ **Part 2 Operation information of business establishments
by division of business industry**

หน่วยงานเจ้าของเรื่อง

0 3742 5064

0 3742 5065

: sakaeo@nso.go.th

Division-in-Charge

Sa Kaeo Provincial Statistical Office

Tel. + 66 3742 5064

Fax : + 66 3742 5065

E-mail : sakaeo@nso.go.th

หน่วยงานที่เผยแพร่

80

2

. 10210

0 214 17498

0 214 38132

: binfopub@nso.go.th

Distributed by

Statistical Forecasting Bureau

National Statistical Office,

The Government Complex,

Ratthaprasasanabhakti Building, 2nd Floor

Chaeng Watthana Rd., Laksi

Bangkok 10210, THAILAND

Tel. + 66 (0) 214 17498

Fax : + 66 (0) 214 38132

E-mail : binfopub@nso.go.th

http : // www.nso.go.th

ปีที่จัดพิมพ์

2556

Published

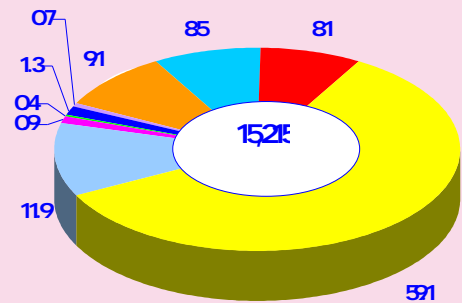
2013

ค่านำ

				. . 2555	
		ธุรกิจทางการค้าและธุรกิจทางการบริการ			
	-	2555		2554 (1	-
31	2554)		จังหวัดสระแก้ว		
			. . 2555		
		15,215	99.5		
1-15		การขายปลีก (ยกเว้นยานยนต์และจักรยานยนต์)			
59.1			38,229		
	12,261	81,167.6			
			47	36.6	
10.4					

3 2509 2531 2545
 10 2507 2540 2550 2555 2554
 5 1
 " ... 2555' 15215
) 8985
 591 1,814 11.9

... 2555
 1-10
 11
 11



- 45
- 46 ()
- 47 ()
- 55-56
- 68
- 69-74
- 77-82
- 90-92-93
- 95-96

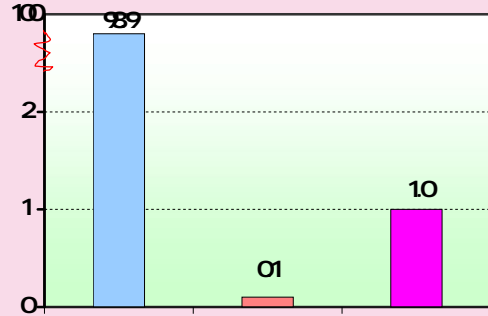
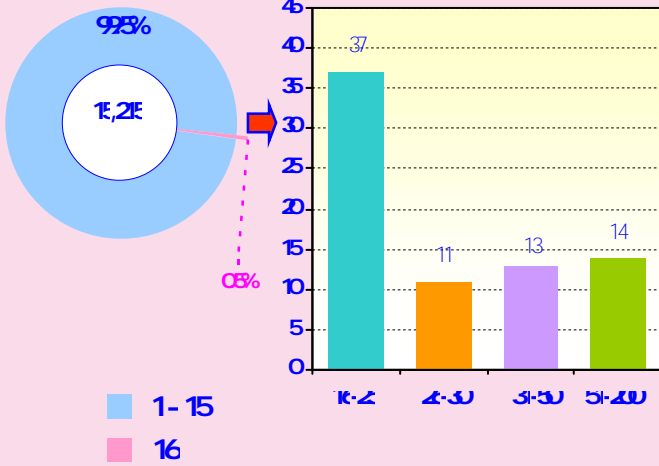
2552 (Thailand Standard Industrial Classification : TSC-2009)

2

1-15 15140 1625
 995 02
 37 14
 51-200 31-50 13
 01 26-30
 11 01 01

4

15047 -
 989 -
 154 01 1.0 13

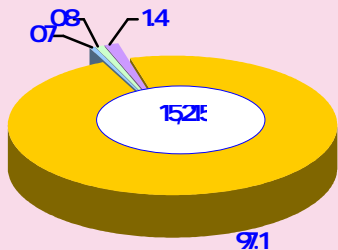
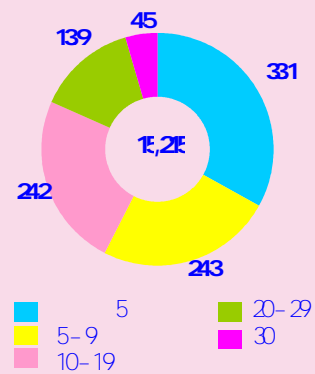


5

331
 5 243 10-19 24.2
 59 2029 139 30 45

3

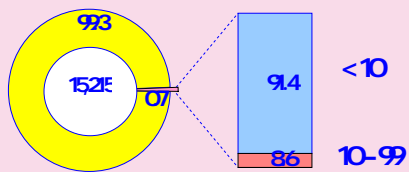
97.1
 () 1.4 08
 07



6

99.3 -
 07 91.4
 10 86
 1099





7

15215
38229
12261
(
)
4108
3066
(
)
2344
1,581
1,162

995.2

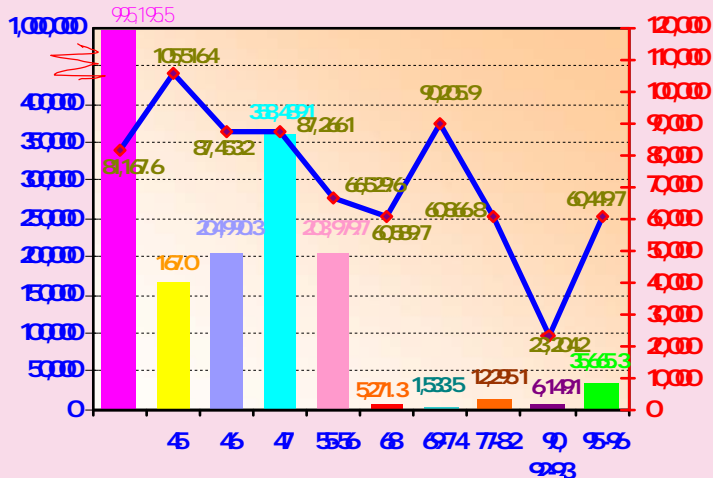
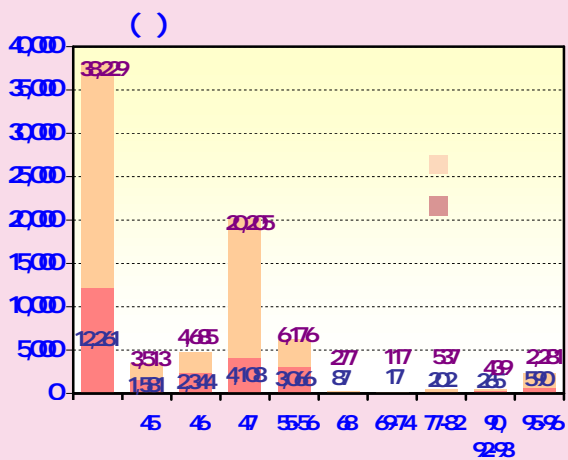
81,168

105,516

90,206

23,204

() (/ /)



45
46 ()
47 ()
55-56
68
69-74
71-82
90-92-93
95%

45
46 ()
47 ()
55-56
68
69-74
71-82
90-92-93
95%

1/ 59606263

1/ 59606263

				()	
			47.0				25.2
	366)	
	104				14.8		
		220				41	
31							
	1.2			408			
					27.8		
680,275.4							
270,747.1							

	()	- ()	()	()	- ()	()	
	4,957.4	3,063	1,283	10,304	6803	2,07	220
	3,933.9	3,030.8	1,119.8	8,034	6,190	2,287	204
()	25,213.7	20,383.0	5,381.8	3,983.1	3,220.0	850.2	158
()	14,843.5	1,652.0	734.6	41,227	4,588	2,040	27.8
	2,099.6	1,157.5	340.0	906.8	4,999	1,468	432
	1,399	1,036.1	505.0	1,126	8,338	406.4	805
	51.6	818.9	441.0	359	5,701	307.0	696
	1,032	540.3	192.2	77.4	4,053	1,441	750
	408	404.1	930	27.8	2,756	634	682
1/	5,338	3,338	2340	2,806	201.7	1,230	526

STATISTICAL TABLES

**PART 1 OPERATION INFORMATION OF BUSINESS
ESTABLISHMENTS BY SIZE OF ESTABLISHMENT**

LIST OF STATISTICAL TABLES

PART 1 OPERATION INFORMATION OF BUSINESS ESTABLISHMENTS BY SIZE OF ESTABLISHMENT

TABLE 1 PRINCIPAL STATISTICS OF BUSINESS ESTABLISHMENTS IN 2011
BY SIZE OF ESTABLISHMENT

TABLE 2 NUMBER OF PERSONS ENGAGED OF BUSINESS ESTABLISHMENTS
IN 2011 BY WORK STATUS, SEX AND SIZE OF ESTABLISHMENT

TABLE 3 NUMBER OF BUSINESS ESTABLISHMENT'S EMPLOYEES BY NUMBER OF
DAYS WORKED PER WEEK, AVERAGE NUMBER OF HOURS WORKED PER
DAY BY EMPLOYEES AND SIZE OF ESTABLISHMENT

TABLE 4 REMUNERATION OF BUSINESS ESTABLISHMENTS IN 2011 BY SIZE OF
ESTABLISHMENT

TABLE 5 TOTAL EXPENSES, VALUE OF STOCKS AND CHANGE IN VALUE
OF STOCKS OF BUSINESS ESTABLISHMENTS IN 2011 BY SIZE
OF ESTABLISHMENT

TABLE 6 TOTAL RECEIPTS OF BUSINESS ESTABLISHMENTS IN 2011 BY SIZE
OF ESTABLISHMENT

TABLE 7 BOOK VALUE OF ASSETS BUSINESS ESTABLISHMENTS ON JANUARY 1,
2011 BY SIZE OF ESTABLISHMENT

TABLE 8 BOOK VALUE OF ASSETS BUSINESS ESTABLISHMENTS ON DECEMBER
31, 2011 BY SIZE OF ESTABLISHMENT

TABLE 9 VALUE OF CHANGED FIXED ASSETS OF BUSINESS ESTABLISHMENTS
DURING JANUARY - DECEMBER, 2011 BY SIZE OF ESTABLISHMENT

ตาราง 1 ข้อมูลสถิติที่สำคัญของสถานประกอบการธุรกิจในปี 2554 จำแนกตามขนาดของสถานประกอบการ

TABLE 1 PRINCIPAL STATISTICS OF BUSINESS ESTABLISHMENTS IN 2011 BY SIZE OF ESTABLISHMENT

(พันบาท In Thousand Baht)

ขนาดของสถานประกอบการ	จำนวน	จำนวน	ลูกจ้าง Employees		รายได้จากการดำเนินงาน Income	ค่าใช้จ่ายขั้นกลาง Intermediate consumption	มูลค่าเพิ่ม Value added	Size of establishment
	สถานประกอบการ	คนทำงาน	จำนวน	ค่าตอบแทนแรงงาน Remuneration				
	Number of establishments	Number of persons engaged						
รวม	15,215	38,229	12,261	995,195.5	46,957,414.0	36,607,023.1	10,350,390.9	Total
1 - 15 คน	15,140	35,267	9,474	691,432.1	22,863,724.7	15,840,268.3	7,023,456.4	1 - 15 persons
16 - 25 คน	37	705	657	70,151.6	4,276,549.8	3,917,569.1	358,980.8	16 - 25 persons
26 - 30 คน	11	308	281	21,599.5	620,701.8	537,422.6	83,279.2	26 - 30 persons
31 - 50 คน	13	486	472	47,714.5	1,387,423.2	1,133,209.7	254,213.6	31 - 50 persons
51 - 200 คน	14	1,463	1,377	164,297.9	17,809,014.4	15,178,553.5	2,630,461.0	51 - 200 persons

ที่มา : สำมะโนธุรกิจและอุตสาหกรรม พ.ศ. 2555 (ธุรกิจทางการค้าและธุรกิจทางการบริการ) จังหวัด สระแก้ว สำนักงานสถิติแห่งชาติ กระทรวงเทคโนโลยีสารสนเทศและการสื่อสาร

Source : The 2012 Business and Industrial Census (Trade and Services Industry) Sa Kaeo Province, National Statistical Office, Ministry of Information and Communication Technology.

ตาราง 2 จำนวนคนทำงานของสถานประกอบการธุรกิจในปี 2554 จำแนกตามสถานภาพการทำงาน เพศ และขนาดของสถานประกอบการ

TABLE 2 NUMBER OF PERSONS ENGAGED OF BUSINESS ESTABLISHMENTS IN 2011 BY WORK STATUS, SEX AND SIZE OF ESTABLISHMENT

ขนาดของสถานประกอบการ	จำนวน สถาน- ประกอบการ Number of establishments	รวม Total			คนทำงานโดยไม่ได้รับค่าจ้าง/ เงินเดือน Unpaid workers			ลูกจ้าง Employees									Size of establishment
		รวม Total	ชาย Male	หญิง Female	รวม Total	ชาย Male	หญิง Female	รวม Total			ระดับบริหารจัดการ Management level			ระดับปฏิบัติการ Operation level			
								รวม Total	ชาย Male	หญิง Female	รวม Total	ชาย Male	หญิง Female	รวม Total	ชาย Male	หญิง Female	
รวม	15,215	38,229	17,764	20,465	25,968	10,995	14,973	12,261	6,769	5,492	1,465	574	891	10,796	6,195	4,601	Total
1 - 15 คน	15,140	35,267	16,017	19,250	25,793	10,905	14,889	9,474	5,112	4,362	1,185	412	773	8,289	4,700	3,589	1 - 15 persons
16 - 25 คน	37	705	377	328	48	26	22	657	352	306	107	51	56	551	301	250	16 - 25 persons
26 - 30 คน	11	308	162	146	27	17	10	281	145	136	14	7	7	267	138	129	26 - 30 persons
31 - 50 คน	13	486	310	176	14	9	5	472	301	171	80	51	29	392	250	142	31 - 50 persons
51 - 200 คน	14	1,463	898	565	86	39	47	1,377	859	518	79	53	26	1,298	806	492	51 - 200 persons

ที่มา : สำมะโนธุรกิจและอุตสาหกรรม พ.ศ. 2555 (ธุรกิจทางการค้าและธุรกิจทางการบริการ) จังหวัด สระแก้ว สำนักงานสถิติแห่งชาติ กระทรวงเทคโนโลยีสารสนเทศและการสื่อสาร

Source : The 2012 Business and Industrial Census (Trade and Services Industry) Sa Kaeo Province, National Statistical Office, Ministry of Information and Communication Technology.

ตาราง 3 จำนวนสถานประกอบการธุรกิจที่มีลูกจ้าง จำแนกตามจำนวนวันทำงานต่อสัปดาห์ จำนวนชั่วโมงทำงานเฉลี่ยต่อวันของลูกจ้าง และขนาดของสถานประกอบการ

TABLE 3 NUMBER OF BUSINESS ESTABLISHMENT'S EMPLOYEES BY NUMBER OF DAYS WORKED PER WEEK, AVERAGE NUMBER OF HOURS WORKED PER DAY BY EMPLOYEES AND SIZE OF ESTABLISHMENT

ขนาดของสถานประกอบการ	จำนวนสถาน- ประกอบการที่มีลูกจ้าง		ลูกจ้าง Employees												Size of establishment
	Number of establishment's employees		จำนวนวันทำงานต่อสัปดาห์						จำนวนชั่วโมงทำงานเฉลี่ยต่อวัน (เฉลี่ยทุกกะ)						
			Number of days worked per week						Average number of hours worked per day						
	จำนวน	ร้อยละ	<5		5 - 6		7		< 8		8 - 10		> 10		
Number	%	จำนวน	ร้อยละ	จำนวน	ร้อยละ	จำนวน	ร้อยละ	จำนวน	ร้อยละ	จำนวน	ร้อยละ	จำนวน	ร้อยละ	จำนวน	ร้อยละ
รวม	2,998	100.0	47	1.6	712	23.8	2,239	74.7	144	4.8	2,250	75.1	604	20.1	Total
1 - 15 คน	2,924	100.0	47	1.6	668	22.9	2,209	75.6	139	4.7	2,199	75.2	586	20.1	1 - 15 persons
16 - 25 คน	37	100.0	-	-	16	43.2	21	56.8	4	9.5	24	64.9	10	25.7	16 - 25 persons
26 - 30 คน	11	100.0	-	-	7	63.6	4	36.4	1	9.1	8	72.7	2	18.2	26 - 30 persons
31 - 50 คน	13	100.0	-	-	9	69.2	4	30.8	-	-	9	69.2	4	30.8	31 - 50 persons
51 - 200 คน	13	100.0	-	-	12	92.3	1	7.7	1	7.7	10	76.9	2	15.4	51 - 200 persons

ที่มา : สำมะโนธุรกิจและอุตสาหกรรม พ.ศ. 2555 (ธุรกิจทางการค้าและธุรกิจทางการบริการ) จังหวัด สระแก้ว สำนักงานสถิติแห่งชาติ กระทรวงเทคโนโลยีสารสนเทศและการสื่อสาร

Source : The 2012 Business and Industrial Census (Trade and Services Industry) Sa Kaeo Province, National Statistical Office, Ministry of Information and Communication Technology.

ตาราง 4 ค่าตอบแทนแรงงานของสถานประกอบการธุรกิจในปี 2554 จำแนกตามขนาดของสถานประกอบการ

TABLE 4 REMUNERATION OF BUSSINESS ESTABLISHMENTS IN 2011 BY SIZE OF ESTABLISHMENT

(พันบาท In Thousand Baht)

ขนาดของสถานประกอบการ	จำนวน	จำนวนลูกจ้าง	รวม	ค่าจ้าง เงินเดือน	โบนัส ฯลฯ	สวัสดิการและผลประโยชน์ตอบแทน		เงินที่สถานประกอบการ	Size of establishment
	สถาน-	Number of				Fringe benefits		จ่ายสมทบเข้ากองทุน	
	ประกอบการ	employees				ค่ารักษาพยาบาล	อื่น ๆ	เพื่อการประกันสังคม ฯลฯ	
	Number of		salaries	bonus etc.	Medical care	Others	Employer's contribution		
	establishments						to social security		
รวม	15,215	12,261	995,195.5	874,539.3	66,266.7	5,165.5	19,519.1	29,704.9	Total
1 - 15 คน	15,140	9,474	691,432.1	622,886.3	37,640.7	561.9	12,232.8	18,110.5	1 - 15 persons
16 - 25 คน	37	657	70,151.6	65,568.6	2,161.4	176.7	365.3	1,879.7	16 - 25 persons
26 - 30 คน	11	281	21,599.5	18,053.5	2,248.4	47.0	437.0	813.5	26 - 30 persons
31 - 50 คน	13	472	47,714.5	42,057.3	2,496.4	-	93.0	3,067.8	31 - 50 persons
51 - 200 คน	14	1,377	164,297.9	125,973.7	21,719.8	4,380.0	6,391.0	5,833.4	51 - 200 persons

ที่มา : สำมะโนธุรกิจและอุตสาหกรรม พ.ศ. 2555 (ธุรกิจทางการค้าและธุรกิจทางการบริการ) จังหวัด สระแก้ว สำนักงานสถิติแห่งชาติ กระทรวงเทคโนโลยีสารสนเทศและการสื่อสาร

Source : The 2012 Business and Industrial Census (Trade and Services Industry) Sa Kaeo Province, National Statistical Office, Ministry of Information and Communication Technology.

ตาราง 5 ค่าใช้จ่ายทั้งสิ้น มูลค่าสินค้าและวัสดุประกอบและส่วนเปลี่ยนแปลงสินค้าของสถานประกอบการธุรกิจปี 2554 จำแนกตามขนาดของสถานประกอบการ

TABLE 5 TOTAL EXPENSES , VALUE OF STOCKS AND CHANGE IN VALUE OF STOCKS OF BUSINESS ESTABLISHMENTS IN 2011 BY SIZE OF ESTABLISHMENT

(พันบาท In Thousand Baht)

ขนาดของสถานประกอบการ Number of establishments	จำนวน สถาน- ประกอบการ Number of establishments	รวม Total	ค่าซื้อสินค้า	ค่าไฟฟ้า	ค่าน้ำประปา	ค่าน้ำมันเชื้อเพลิง	ค่าใช้จ่าย	ค่าใช้จ่าย	ค่าซ่อมแซม	ค่าเช่า	ค่าเช่าอาคาร	ค่าใช้จ่ายอื่นๆ	มูลค่าสินค้าและวัสดุประกอบคงเหลือ		ส่วน	ขนาดของสถานประกอบการ Size of establishment
			เพื่อการจำหน่าย และ/หรือให้บริการ Value of goods purchased for sale or rendering services	Electricity	Water supply	Fuels	เกี่ยวกับการ ใช้บริการ อินเทอร์เน็ต Cost of internet services	เกี่ยวกับการ บำรุงรักษา อุปกรณ์ คอมพิวเตอร์ maintenance of computer accessories	สิ่งก่อสร้าง ยานพาหนะ เครื่องจักร และเครื่องมือ ฯลฯ and equipment etc.	ยานพาหนะ เครื่องจักร และเครื่องมือ ฯลฯ Rent on vehicles, machinery and equipment etc.	ค่าเช่าอาคาร Rent on building	ค่าใช้จ่ายอื่นๆ expenses	1 มค. 54 Jan 1, 2011	31 ธค. 54 Dec 31, 2011	เปลี่ยนแปลง ของสินค้าและ วัสดุประกอบ คงเหลือ Change in value of stocks	
รวม	15,215	36,674,880.4	34,840,235.8	340,888.6	46,662.4	251,168.6	3,213.4	4,716.9	63,042.6	24,396.4	562,145.1	538,410.6	2,009,933.6	2,169,032.2	159,098.6	Total
1 - 15 คน	15,140	15,896,356.0	14,456,031.4	271,201.1	40,329.1	170,745.8	2,247.3	1,599.6	22,297.1	19,552.2	551,666.1	360,686.3	1,605,834.6	1,521,731.0	-84,103.6	1 - 15 persons
16 - 25 คน	37	3,918,124.1	3,849,336.3	7,007.5	1,222.5	10,088.4	213.9	428.0	9,365.7	180.0	4,378.0	35,903.8	170,259.2	189,471.0	19,211.8	16 - 25 persons
26 - 30 คน	11	538,589.4	486,510.8	1,870.3	308.7	4,746.2	77.8	217.3	761.5	1,611.0	1,750.2	40,735.7	66,084.3	50,535.3	-15,549.0	26 - 30 persons
31 - 50 คน	13	1,133,209.7	1,095,917.6	15,877.0	457.4	1,999.3	45.1	-	1,662.9	336.4	2,882.9	14,031.1	44,489.6	101,386.7	56,897.1	31 - 50 persons
51 - 200 คน	14	15,188,601.3	14,952,439.7	44,932.7	4,344.8	63,588.8	629.4	2,472.1	28,955.3	2,716.8	1,468.0	87,053.8	123,265.9	305,908.2	182,642.3	51 - 200 persons

ที่มา : สำมะโนธุรกิจและอุตสาหกรรม พ.ศ. 2555 (ธุรกิจทางการค้าและธุรกิจทางการบริการ) จังหวัด สระแก้ว สำนักงานสถิติแห่งชาติ กระทรวงเทคโนโลยีสารสนเทศและการสื่อสาร

Source : The 2012 Business and Industrial Census (Trade and Services Industry) Sa Kaeo Province, National Statistical Office, Ministry of Information and Communication Technology.

ตาราง 6 รายรับทั้งสิ้นของสถานประกอบการธุรกิจในปี 2554 จำแนกตามขนาดของสถานประกอบการ

TABLE 6 TOTAL RECEIPTS OF BUSINESS ESTABLISHMENTS IN 2011 BY SIZE OF ESTABLISHMENT

(พันบาท In Thousand Baht)

ขนาดของสถานประกอบการ	จำนวน	จำนวน	รวม	รายรับจากการขายสินค้าและบริการ		รายรับจาก	รายรับจากการ	รายรับจากการ	ดอกเบี้ยรับ/	กำไรจากการ	รายรับอื่นๆ	Size of establishment
	สถาน	สถาน	Total	Receipts from sales of goods		การให้เช่าที่ดิน	ให้เช่าอาคาร	ให้เช่ายานพาหนะ	เงินปันผลรับ	เปลี่ยนแปลง	Other	
	ประกอบการ	ประกอบการ		and services		Receipts	Receipts from	เครื่องจักรและ	Interest/	อัตรา	receipts	
	Number of	ที่มีรายรับ		รวม	รายรับ	from	rent on	เครื่องมือ ฯลฯ	dividend	แลกเปลี่ยน		
establishments	ผ่านเว็บไซต์		Total	ผ่านเว็บไซต์	rent on land	building	Receipts from	rent on vehicles	Gain from	currency		
	Number of			Online			and machinery	etc.	exchange			
	establishments			sales								
	having online sales											
รวม	15,215	4	46,818,063.8	46,766,653.7	116.1	5,133.1	2,593.3	36.0	14,615.3	-	29,032.3	Total
1 - 15 คน	15,140	4	22,953,712.2	22,946,819.7	116.1	5,133.1	238.5	36.0	750.7	-	734.1	1 - 15 persons
16 - 25 คน	37	-	4,257,341.6	4,255,833.2	-	-	1,504.8	-	3.6	-	-	16 - 25 persons
26 - 30 คน	11	-	646,186.4	625,413.8	-	-	-	-	9,935.6	-	10,836.9	26 - 30 persons
31 - 50 คน	13	-	1,330,550.1	1,329,925.8	-	-	-	-	24.0	-	600.3	31 - 50 persons
51 - 200 คน	14	-	17,630,273.5	17,608,661.1	-	-	850.0	-	3,901.4	-	16,861.0	51 - 200 persons

ที่มา : สำมะโนธุรกิจและอุตสาหกรรม พ.ศ. 2555 (ธุรกิจทางการค้าและธุรกิจทางการบริการ) จังหวัด สระแก้ว สำนักงานสถิติแห่งชาติ กระทรวงเทคโนโลยีสารสนเทศและการสื่อสาร

Source : The 2012 Business and Industrial Census (Trade and Services Industry) Sa Kaeo Province, National Statistical Office, Ministry of Information and Communication Technology.

ตาราง 7 มูลค่าตามบัญชีของสินทรัพย์ของสถานประกอบการธุรกิจ ณ วันที่ 1 มกราคม 2554 จำแนกตามขนาดของสถานประกอบการ
TABLE 7 BOOK VALUE OF ASSETS OF BUSSINESS ESTABLISHMENTS ON JANUARY 1, 2011 BY SIZE OF ESTABLISHMENT

(พันบาท In Thousand Baht)

ขนาดของสถาน ประกอบการ	จำนวน สถาน- ประกอบการ Number of establishments	มูลค่าตามบัญชีของสินทรัพย์ต้นงวด Book value of assets on Jan. 1, 2011																Size of establishment
		สินทรัพย์หมุนเวียน Current assets							สินทรัพย์ถาวรสุทธิ Net fixed assets							สินทรัพย์อื่น ๆ		
		รวมทั้งสิ้น Total	รวม Total	เงินสด Cash	ลูกหนี้การค้า (สุทธิ) Accounts receivable (net)	สินค้าคงเหลือ (สุทธิ) Stock or inventories (net)	สินทรัพย์ หมุนเวียนอื่นๆ Other current assets	รวม Total	ที่ดิน Land	อาคารและ สิ่งก่อสร้าง Building and construction	เครื่องจักร Machinery	ยานพาหนะ Vehicles	เครื่องใช้ สำนักงาน Office appliances	เครื่องมือ อื่นๆ Other Equipment	สินทรัพย์ ถาวรอื่น ๆ Other fixed assets	Other assets		
รวม	15,215	14,533,041.8	4,548,644.7	1,436,230.3	476,291.6	2,009,933.6	626,189.2	9,960,068.4	4,584,566.6	2,851,110.9	125,646.5	2,232,051.4	59,064.8	99,467.8	8,160.4	24,328.8	Total	
1 - 15 คน	15,140	12,058,910.3	3,132,857.1	1,349,886.9	175,305.5	1,605,834.6	1,830.0	8,926,053.2	4,132,197.0	2,518,068.0	96,574.6	2,088,019.9	22,704.8	68,402.6	86.4	-	1 - 15 persons	
16 - 25 คน	37	686,059.2	459,084.8	30,237.9	188,085.9	170,259.2	70,501.7	224,274.4	107,530.4	65,142.4	940.0	33,490.7	8,646.4	8,524.5	-	2,700.0	16 - 25 persons	
26 - 30 คน	11	259,689.8	149,169.0	4,581.3	23,815.1	66,084.3	54,688.3	91,426.3	11,100.2	38,574.5	2,893.3	22,139.9	3,017.6	11,626.7	2,074.0	19,094.5	26 - 30 persons	
31 - 50 คน	13	473,210.8	313,175.3	6,533.8	2,397.4	44,489.6	259,754.5	159,906.5	102,848.0	43,748.3	825.0	10,309.6	1,083.8	1,091.8	-	129.0	31 - 50 persons	
51 - 200 คน	14	1,055,171.7	494,358.6	44,990.4	86,687.7	123,265.9	239,414.6	558,407.9	230,891.0	185,577.7	24,413.5	78,091.3	23,612.2	9,822.2	6,000.0	2,405.2	51 - 200 persons	

ที่มา : สำมะโนธุรกิจและอุตสาหกรรม พ.ศ. 2555 (ธุรกิจทางการค้าและธุรกิจทางการบริการ) จังหวัด สระแก้ว สำนักงานสถิติแห่งชาติ กระทรวงเทคโนโลยีสารสนเทศและการสื่อสาร

Source : The 2012 Business and Industrial Census (Trade and Services Industry) Sa Kaeo Province, National Statistical Office, Ministry of Information and Communication Technology.

ตาราง 8 มูลค่าตามบัญชีของสินทรัพย์ของสถานประกอบการธุรกิจ ณ วันที่ 31 ธันวาคม 2554 จำแนกตามขนาดของสถานประกอบการ

TABLE 8 BOOK VALUE OF ASSETS OF BUSSINESS ESTABLISHMENTS ON DECEMBER 31, 2011 BY SIZE OF ESTABLISHMENT

(พันบาท In Thousand Baht)

ขนาดของสถานประกอบการ	จำนวนสถานประกอบการ	มูลค่าตามบัญชีของสินทรัพย์ปลายงวด																Size of establishment
		Book value of assets on Dec. 31, 2011																
		สินทรัพย์หมุนเวียน				สินทรัพย์ถาวรสุทธิ				สินทรัพย์อื่น ๆ								
		รวมทั้งสิ้น	รวม	เงินสด	ลูกหนี้การค้า (สุทธิ)	สินค้ำคงเหลือ (สุทธิ)	สินทรัพย์หมุนเวียนอื่นๆ	รวม	ที่ดิน	อาคารและสิ่งก่อสร้าง	เครื่องจักร	ยานพาหนะ	เครื่องใช้สำนักงาน	เครื่องมืออื่นๆ	สินทรัพย์ถาวรอื่น ๆ	Other assets		
Number of establishments	Total	Total	Cash	Accounts receivable (net)	Stock or inventories (net)	Other current assets	Total	Land	Building and construction	Machinery	Vehicles	Office appliances	Other Equipment	Other fixed assets	Other assets			
รวม	15,215	14,698,409.0	5,031,708.3	1,647,827.9	440,858.1	2,169,032.2	773,990.1	9,638,026.6	4,611,251.7	2,758,024.3	92,997.9	2,012,971.3	61,022.2	88,739.7	13,019.6	28,674.1	Total	
1 - 15 คน	15,140	11,763,853.7	3,174,827.5	1,534,671.5	115,777.9	1,521,731.0	2,647.1	8,589,026.2	4,126,363.0	2,450,053.0	71,317.8	1,865,376.1	22,854.4	53,028.8	33.0	-	1 - 15 persons	
16 - 25 คน	37	729,999.4	518,475.4	33,123.8	195,879.9	189,471.0	100,000.7	208,824.0	112,991.7	50,288.3	930.0	27,177.9	8,930.7	8,505.4	-	2,700.0	16 - 25 persons	
26 - 30 คน	11	268,314.2	147,032.4	7,840.2	30,856.1	50,535.3	57,800.9	98,477.4	11,100.2	38,190.5	2,274.3	22,742.9	3,061.6	12,390.6	8,717.3	22,804.3	26 - 30 persons	
31 - 50 คน	13	523,094.4	369,769.5	6,766.2	19,777.3	101,386.7	241,839.4	153,284.0	102,848.0	39,452.0	620.0	8,620.8	858.8	880.1	4.3	40.9	31 - 50 persons	
51 - 200 คน	14	1,413,147.3	821,603.4	65,426.3	78,566.9	305,908.2	371,702.1	588,415.0	257,948.7	180,040.5	17,855.8	89,053.5	25,316.6	13,935.0	4,264.9	3,128.9	51 - 200 persons	

ที่มา : สำมะโนธุรกิจและอุตสาหกรรม พ.ศ. 2555 (ธุรกิจทางการค้าและธุรกิจทางการบริการ) จังหวัด สระแก้ว สำนักงานสถิติแห่งชาติ กระทรวงเทคโนโลยีสารสนเทศและการสื่อสาร

Source : The 2012 Business and Industrial Census (Trade and Services Industry) Sa Kaeo Province, National Statistical Office, Ministry of Information and Communication Technology.

ตาราง 9 มูลค่าสินทรัพย์ถาวรของสถานประกอบการธุรกิจที่เปลี่ยนแปลงระหว่าง มกราคม - ธันวาคม 2554 จำแนกตามขนาดของสถานประกอบการ

TABLE 9 VALUE OF CHANGED FIXED ASSETS OF BUSSINESS ESTABLISHMENTS DURING JANUARY - DECEMBER, 2011 BY SIZE OF ESTABLISHMENT

(พันบาท In Thousand Baht)

ขนาดของสถานประกอบการ	จำนวน สถาน- ประกอบการ Number of establishments	มูลค่าสินทรัพย์ ถาวรที่ซื้อหรือ ผลิตขึ้นเอง Value of new or cost producing of fixed assets	มูลค่าสินทรัพย์ ถาวรที่ขาย Value of disposal of fixed assets	ค่าโอน กรรมสิทธิ์ Ownership transfer fee	Size of establishment
รวม	15,215	46,821.2	13,094.7	586.5	Total
1 - 15 คน	15,140	20,585.4	11,160.0	385.0	1 - 15 persons
16 - 25 คน	37	380.0	-	201.5	16 - 25 persons
26 - 30 คน	11	-	-	-	26 - 30 persons
31 - 50 คน	13	997.4	1,854.7	-	31 - 50 persons
51 - 200 คน	14	24,858.4	80.0	-	51 - 200 persons

ที่มา : สำมะโนธุรกิจและอุตสาหกรรม พ.ศ. 2555 (ธุรกิจทางการค้าและธุรกิจทางการบริการ) จังหวัด สระแก้ว สำนักงานสถิติแห่งชาติ กระทรวงเทคโนโลยีสารสนเทศและการสื่อสาร

Source : The 2012 Business and Industrial Census (Trade and Services Industry) Sa Kaeo Province, National Statistical Office, Ministry of Information and Communication Technology.

**PART 2 OPERATION INFORMATION OF BUSINESS
ESTABLISHMENTS BY DIVISION OF
BUSINESS INDUSTRY**

LIST OF STATISTICAL TABLES

PART 2 OPERATION INFORMATION OF BUSINESS ESTABLISHMENTS BY DIVISION OF BUSINESS INDUSTRY

TABLE 1 PRINCIPAL STATISTICS OF BUSINESS ESTABLISHMENTS IN 2011 BY DIVISION OF BUSINESS INDUSTRY

TABLE 2 NUMBER OF PERSONS ENGAGED OF BUSINESS ESTABLISHMENTS IN 2011 BY WORK STATUS, SEX AND DIVISION OF BUSINESS INDUSTRY

TABLE 3 NUMBER OF BUSINESS ESTABLISHMENT'S EMPLOYEES BY NUMBER OF DAYS WORKED PER WEEK, AVERAGE NUMBER OF HOURS WORKED PER DAY BY EMPLOYEES AND DIVISION OF BUSINESS INDUSTRY

TABLE 4 REMUNERATION OF BUSINESS ESTABLISHMENTS IN 2011 BY DIVISION OF BUSINESS INDUSTRY

TABLE 5 TOTAL EXPENSES, VALUE OF STOCKS AND CHANGE IN VALUE OF STOCKS OF BUSINESS ESTABLISHMENTS IN 2011 BY DIVISION OF BUSINESS INDUSTRY

TABLE 6 TOTAL RECEIPTS OF BUSINESS ESTABLISHMENTS IN 2011 BY DIVISION OF BUSINESS INDUSTRY

TABLE 7 BOOK VALUE OF ASSETS BUSINESS ESTABLISHMENTS ON JANUARY 1, 2011 BY DIVISION OF BUSINESS INDUSTRY

TABLE 8 BOOK VALUE OF ASSETS BUSINESS ESTABLISHMENTS ON DECEMBER 31, 2011 BY DIVISION OF BUSINESS INDUSTRY

TABLE 9 VALUE OF CHANGED FIXED ASSETS OF BUSINESS ESTABLISHMENTS DURING JANUARY - DECEMBER, 2011 BY DIVISION OF BUSINESS INDUSTRY

ตาราง 1 ข้อมูลสถิติที่สำคัญของสถานประกอบการธุรกิจในปี 2554 จำแนกตามหมวดย่อยธุรกิจ

TABLE 1 PRINCIPAL STATISTICS OF BUSINESS ESTABLISHMENTS IN 2011 BY DIVISION OF BUSINESS INDUSTRY

(พันบาท In Thousand Baht)

รหัส Code	หมวดย่อยธุรกิจ	จำนวน สถานประกอบการ Number of establishments	จำนวน คนทำงาน Number of persons engaged	ลูกจ้าง Employees		รายได้จากการ ดำเนินงาน Income	ค่าใช้จ่าย ขั้นกลาง Intermediate consumption	มูลค่าเพิ่ม Value added	Division of business industry
				จำนวน Number Number	ค่าตอบแทน แรงงาน Remuneration				
	รวม	15,215	38,229	12,261	995,195.5	46,957,414.0	36,607,023.1	10,350,390.9	Total
45	การขายส่งและการขายปลีก การซ่อมยานยนต์และจักรยานยนต์	1,298	3,513	1,581	166,821.4	3,933,973.5	3,130,546.1	803,427.4	Wholesale and retail trade; repair of motor vehicles and motorcycles
46	การขายส่ง (ยกเว้นยานยนต์และจักรยานยนต์)	1,237	4,685	2,344	204,990.3	25,213,727.8	21,230,628.3	3,983,099.5	Wholesale trade (except of motor vehicles and motorcycles)
47	การขายปลีก (ยกเว้นยานยนต์และจักรยานยนต์)	8,985	20,205	4,108	358,489.1	14,843,495.3	10,720,784.0	4,122,711.4	Retail trade (except of motor vehicles and motorcycles)
55	ที่พักแรม	90	735	555	50,888.3	203,040.3	92,280.2	110,760.1	Accommodation
56	การบริการอาหารและเครื่องดื่ม	1,724	5,441	2,511	153,091.4	1,896,587.1	1,100,537.4	796,049.7	Food and beverage service activities
60	การจัดผังรายการและการแพร่ภาพกระจายเสียง	1	2	-	-	D	D	D	Programming and broadcasting activities
68	กิจกรรมอสังหาริมทรัพย์	135	277	87	5,271.3	139,871.9	27,306.0	112,565.9	Real estate activities
69	กิจกรรมทางกฎหมายและการบัญชี	16	20	-	-	7,667.7	1,524.8	6,142.9	Legal and accounting activities
71	กิจกรรมด้านสถาปัตยกรรมและวิศวกรรม รวมถึงการทดสอบและการวิเคราะห์ทางเทคนิค	4	16	12	1,033.8	3,000.0	415.1	2,584.9	Architectural and engineering activities; technical testing and analysis
73	การโฆษณาและการวิจัยตลาด	7	14	-	-	2,690.6	1,873.6	817.0	Advertising and market research
74	กิจกรรมทางวิชาชีพ วิทยาศาสตร์ และเทคนิคอื่นๆ	36	67	5	500.5	38,235.2	11,861.3	26,373.9	Other professional, scientific and technical activities
77	กิจกรรมการให้เช่า	129	318	90	3,491.5	47,934.3	8,272.8	39,661.4	Rental and leasing activities
79	กิจกรรมของตัวแทนธุรกิจท่องเที่ยว การจัดงานเที่ยว การบริการสำรองและกิจกรรมที่เกี่ยวข้อง	8	39	27	2,745.8	24,679.7	13,747.4	10,932.2	Travel agency, tour operator, reservation service and related activities
80	การบริการรักษาความปลอดภัยและการสืบสวน	3	76	74	D	D	D	D	Security and investigation activities
81	กิจกรรมการบริการสำหรับอาคารและภูมิทัศน์	1	9	-	-	D	D	D	Services to buildings and landscape activities
82	การบริการด้านการบริหารและสนับสนุนการดำเนินงานของสำนักงานและกิจกรรมอื่นๆ ที่สนับสนุนทางธุรกิจ	50	95	11	1,115.7	14,837.6	2,943.0	11,894.6	Office administrative, office support and other business support activities
90	กิจกรรมการสร้างสรรค์ศิลปะและความบันเทิง	44	353	263	6,059.1	24,170.9	3,592.4	20,578.5	Creative, arts and entertainment activities
92	กิจกรรมการพนันและการเสี่ยงโชค	5	8	2	90.0	4,566.8	2,669.4	1,897.4	Gambling and betting activities
93	กิจกรรมด้านการศึกษา ความบันเทิง และการนันทนาการ	52	78	-	-	12,074.7	6,716.8	5,357.8	Sports activities and amusement and recreation activities
95	การซ่อมคอมพิวเตอร์และของใช้ส่วนบุคคลและของใช้ในครัวเรือน	391	813	275	20,375.3	302,443.4	163,372.7	139,070.7	Repair of computers and personal and household goods
96	กิจกรรมบริการส่วนบุคคลอื่นๆ	999	1,466	315	15,290.0	228,380.8	87,011.7	141,369.1	Other personal service activities

หมายเหตุ : D หมายถึง ตัวเลขที่ไม่เปิดเผย

Note : D means disclosure prohibited

ที่มา : สำมะโนธุรกิจและอุตสาหกรรม พ.ศ. 2555 (ธุรกิจทางการค้าและธุรกิจทางการบริการ) จังหวัด สระแก้ว สำนักงานสถิติแห่งชาติ กระทรวงเทคโนโลยีสารสนเทศและการสื่อสาร

Source : The 2012 Business and Industrial Census (Trade and Services Industry) Sa Kaeo Province, National Statistical Office, Ministry of Information and Communication Technology.

ตาราง 2 จำนวนคนทำงานของสถานประกอบการธุรกิจในปี 2554 จำแนกตามสถานภาพการทำงาน เพศ และหมวดย่อยธุรกิจ

TABLE 2 NUMBER OF PERSONS ENGAGED OF BUSINESS ESTABLISHMENTS IN 2011 BY WORK STATUS, SEX AND DIVISION OF BUSINESS INDUSTRY

รหัส Code	หมวดย่อยธุรกิจ	จำนวน สถาน- ประกอบการ Number of establishments	รวม Total			คนทำงานโดยไม่ได้รับค่าจ้าง/ เงินเดือน Unpaid workers			ลูกจ้าง Employees									Division of business industry
			รวม Total	ชาย Male	หญิง Female	รวม Total	ชาย Male	หญิง Female	ระดับบริหารจัดการ Management level			ระดับปฏิบัติการ Operation level						
									รวม Total	ชาย Male	หญิง Female	รวม Total	ชาย Male	หญิง Female				
															รวม Total	ชาย Male	หญิง Female	
	รวม	15,215	38,229	17,764	20,465	25,968	10,995	14,973	12,261	6,769	5,492	1,465	574	891	10,796	6,195	4,601	Total
45	การขายส่งและการขายปลีก การซ่อมยานยนต์และจักรยานยนต์	1,298	3,513	2,649	864	1,932	1,408	524	1,581	1,241	340	140	91	49	1,441	1,150	291	Wholesale and retail trade; repair of motor vehicles and motorcycles
46	การขายส่ง (ยกเว้นยานยนต์และจักรยานยนต์)	1,237	4,685	2,671	2,014	2,341	1,085	1,256	2,344	1,586	758	276	172	104	2,068	1,414	654	Wholesale trade (except of motor vehicles and motorcycles)
47	การขายปลีก (ยกเว้นยานยนต์และจักรยานยนต์)	8,985	20,205	7,918	12,287	16,096	6,364	9,732	4,108	1,554	2,554	714	237	477	3,394	1,317	2,077	Retail trade (except of motor vehicles and motorcycles)
55	ที่พักแรม	90	735	278	457	179	85	94	555	192	363	67	23	45	488	170	319	Accommodation
56	การบริการอาหารและเครื่องดื่ม	1,724	5,441	2,383	3,058	2,930	934	1,996	2,511	1,449	1,062	189	28	161	2,322	1,421	901	Food and beverage service activities
60	การจัดผังรายการและการแพร่ภาพกระจายเสียง	1	2	1	1	2	1	1	-	-	-	-	-	-	-	-	-	Programming and broadcasting activities
68	กิจกรรมอสังหาริมทรัพย์	135	277	99	179	190	70	121	87	29	58	5	5	-	82	24	58	Real estate activities
69	กิจกรรมทางกฎหมายและการบัญชี	16	20	18	2	20	18	2	-	-	-	-	-	-	-	-	-	Legal and accounting activities
71	กิจกรรมด้านสถาปัตยกรรมและวิศวกรรม รวมถึงการทดสอบและการวิเคราะห์ทางเทคนิค	4	16	9	7	4	1	3	12	8	4	1	1	-	11	7	4	Architectural and engineering activities; technical testing and analysis
73	การโฆษณาและการวิจัยตลาด	7	14	9	5	14	9	5	-	-	-	-	-	-	-	-	-	Advertising and market research
74	กิจกรรมทางวิชาชีพ วิทยาศาสตร์ และเทคนิคอื่นๆ	36	67	38	29	61	32	29	5	5	-	-	-	-	5	5	-	Other professional, scientific and technical activities
77	กิจกรรมการให้เช่า	129	318	206	111	228	133	94	90	73	17	11	6	5	79	67	12	Rental and leasing activities
79	กิจกรรมขอตัวแทนธุรกิจท่องเที่ยว การจัดงานเที่ยว การบริการสำรองและกิจกรรมที่เกี่ยวข้อง	8	39	13	26	12	5	7	27	8	19	17	2	15	10	6	4	Travel agency, tour operator, reservation service and related activities
80	การบริการรักษาความปลอดภัยและการสืบสวน	3	76	56	20	2	1	1	74	55	19	2	-	2	72	55	17	Security and investigation activities
81	กิจกรรมการบริการสำหรับอาคารและภูมิทัศน์	1	9	1	8	9	1	8	-	-	-	-	-	-	-	-	-	Services to buildings and landscape activities
82	การบริการด้านการบริหารและสนับสนุนการดำเนินงานของสำนักงานและกิจกรรมอื่นๆ ที่สนับสนุนทางธุรกิจ	50	95	42	53	84	36	47	11	5	5	3	-	3	8	5	3	Office administrative, office support and other business support activities
90	กิจกรรมการสร้างสรรคดีปะและความบันเทิง	44	353	203	150	90	54	35	263	149	115	13	5	8	250	143	107	Creative, arts and entertainment activities
92	กิจกรรมพนันและการเสี่ยงโชค	5	8	3	5	7	3	3	2	-	2	2	-	2	-	-	-	Gambling and betting activities
93	กิจกรรมด้านการกีฬา ความบันเทิง และการนันทนาการ	52	78	35	43	78	35	43	-	-	-	-	-	-	-	-	-	Sports activities and amusement and recreation activities
95	การซ่อมคอมพิวเตอร์และของใช้ส่วนบุคคลและของใช้ในครัวเรือน	391	813	501	312	538	322	216	275	179	96	-	-	-	275	179	96	Repair of computers and personal and household goods
96	กิจกรรมบริการส่วนบุคคลอื่นๆ	999	1,466	633	834	1,151	397	754	315	235	80	24	3	21	291	232	59	Other personal service activities

ที่มา : สำมะโนธุรกิจและอุตสาหกรรม พ.ศ. 2555 (ธุรกิจทางการค้าและธุรกิจทางการบริการ) จังหวัด สระแก้ว สำนักงานสถิติแห่งชาติ กระทรวงเทคโนโลยีสารสนเทศและการสื่อสาร

Source : The 2012 Business and Industrial Census (Trade and Services Industry) Sa Kaeo Province, National Statistical Office, Ministry of Information and Communication Technology.

ตาราง 3 จำนวนสถานประกอบการธุรกิจที่มีลูกจ้าง จำแนกตามจำนวนวันทำงานต่อสัปดาห์ จำนวนชั่วโมงทำงานเฉลี่ยต่อวันของลูกจ้าง และหมวดย่อยธุรกิจ

TABLE 3 NUMBER OF BUSINESS ESTABLISHMENT'S EMPLOYEES BY NUMBER OF DAYS WORKED PER WEEK, AVERAGE NUMBER OF HOURS WORKED PER DAY BY EMPLOYEES AND DIVISION OF BUSINESS INDUSTRY

รหัส Code	หมวดย่อยธุรกิจ	จำนวนสถานประกอบการที่มีลูกจ้าง		ลูกจ้าง Employees												Division of business industry
		Number of establishment's employees		จำนวนวันทำงานต่อสัปดาห์						จำนวนชั่วโมงทำงานเฉลี่ยต่อวัน (เฉลี่ยทุกกะ)						
				Number of days worked per week						Average number of hours worked per day						
		จำนวน	ร้อยละ	<5		5 - 6		7		< 8		8 - 10		> 10		
Number	%	Number	%	Number	%	Number	%	Number	%	Number	%	Number	%	Number	%	
	รวม	2,998	100.0	47	1.6	712	23.8	2,239	74.7	144	4.8	2,250	75.1	604	20.1	Total
45	การขายส่งและการขายปลีก การซ่อมยานยนต์และจักรยายนต์	389	100.0	-	-	134	34.4	255	65.6	1	0.3	366	94.1	22	5.6	Wholesale and retail trade; repair of motor vehicles and motorcycles
46	การขายส่ง (ยกเว้นยานยนต์และจักรยายนต์)	358	100.0	7	1.9	132	36.7	220	61.4	12	3.2	296	82.6	51	14.2	Wholesale trade (except of motor vehicles and motorcycles)
47	การขายปลีก (ยกเว้นยานยนต์และจักรยายนต์)	1,350	100.0	13	0.9	219	16.2	1,119	82.9	15	1.1	979	72.5	356	26.3	Retail trade (except of motor vehicles and motorcycles)
55	ที่พักแรม	71	100.0	-	-	21	29.8	50	70.2	2	2.1	34	48.5	35	49.3	Accommodation
56	การบริการอาหารและเครื่องดื่ม	543	100.0	9	1.6	155	28.5	380	69.9	80	14.7	384	70.6	80	14.7	Food and beverage service activities
68	กิจกรรมอสังหาริมทรัพย์	29	100.0	-	-	8	28.3	21	71.7	-	-	12	42.8	17	57.2	Real estate activities
71	กิจกรรมด้านสถาปัตยกรรมและวิศวกรรม รวมถึงการทดสอบและการวิเคราะห์ทางเทคนิค	4	100.0	-	-	4	100.0	-	-	-	-	4	100.0	-	-	Architectural and engineering activities; technical testing and analysis
74	กิจกรรมทางวิชาชีพ วิทยาศาสตร์ และเทคนิคอื่นๆ	5	100.0	-	-	2	33.3	4	66.7	-	-	2	33.3	4	66.7	Other professional, scientific and technical activities
77	กิจกรรมการให้เช่า	33	100.0	13	38.6	14	41.6	7	19.9	19	56.0	14	41.0	1	3.0	Rental and leasing activities
79	กิจกรรมของตัวแทนธุรกิจท่องเที่ยว การจัดงานเที่ยว การบริการสำรองและกิจกรรมที่เกี่ยวข้อง	8	100.0	-	-	7	87.5	1	12.5	-	-	7	87.5	1	12.5	Travel agency, tour operator, reservation service and related activities
80	การบริการรักษาความปลอดภัยและการสืบสวน	3	100.0	-	-	2	66.7	1	33.3	-	-	2	66.7	1	33.3	Security and investigation activities
82	การบริการด้านการบริหารและสนับสนุนการดำเนินงานของสำนักงานและกิจกรรมอื่นๆ ที่สนับสนุนทางธุรกิจ	11	100.0	-	-	3	25.0	8	75.0	-	-	5	50.0	5	50.0	Office administrative, office support and other business support activities
90	กิจกรรมการสร้างสรรคดีปะและความบันเทิง	30	100.0	5	17.6	5	15.4	20	67.0	11	37.4	5	17.6	14	45.1	Creative, arts and entertainment activities
92	กิจกรรมการพนันและการเสี่ยงโชค	2	100.0	-	-	-	-	2	100.0	-	-	2	100.0	-	-	Gambling and betting activities
95	การซ่อมคอมพิวเตอร์และของใช้ส่วนบุคคลและของใช้ในครัวเรือน	106	100.0	-	-	8	7.5	98	92.5	5	4.7	93	87.9	8	7.5	Repair of computers and personal and household goods
96	กิจกรรมบริการส่วนบุคคลอื่นๆ	55	100.0	-	-	-	-	55	100.0	-	-	44	80.3	11	19.7	Other personal service activities

ที่มา : สำมะโนธุรกิจและอุตสาหกรรม พ.ศ. 2555 (ธุรกิจทางการค้าและธุรกิจทางการบริการ) จังหวัด สระแก้ว สำนักงานสถิติแห่งชาติ กระทรวงเทคโนโลยีสารสนเทศและการสื่อสาร

Source : The 2012 Business and Industrial Census (Trade and Services Industry) Sa Kaeo Province, National Statistical Office, Ministry of Information and Communication Technology.

ตาราง 4 ค่าตอบแทนแรงงานของสถานประกอบการธุรกิจในปี 2554 จำแนกตามหมวดย่อยธุรกิจ

TABLE 4 REMUNERATION OF BUSSINESS ESTABLISHMENTS IN 2011 BY DIVISION OF BUSINESS INDUSTRY

(พันบาท In Thousand Baht)

รหัส Code	หมวดย่อยธุรกิจ	จำนวน สถาน- ประกอบการ Number of establishments	จำนวนลูกจ้าง Number of employees	รวม Total	ค่าจ้าง เงินเดือน Wages, salaries	โบนัส ฯลฯ Overtime bonus etc.	สวัสดิการและผลประโยชน์ตอบแทน Fringe benefits		เงินที่สถานประกอบการ จ่ายสมทบเข้ากองทุน เพื่อการประกันสังคม ฯลฯ Employer's contribution to social security	Division of business industry	
							ค่ารักษาพยาบาล Medical care	อื่น ๆ Others			
	รวม		15,215	12,261	995,195.5	874,539.3	66,266.7	5,165.5	19,519.1	29,704.9	Total
45	การขายส่งและการขายปลีก การซ่อมยานยนต์และจักรยานยนต์	1,298	1,581	166,821.4	143,045.0	17,706.9	183.7	1,254.1	4,631.5	Wholesale and retail trade; repair of motor vehicles and motorcycles	
46	การขายส่ง (ยกเว้นยานยนต์และจักรยานยนต์)	1,237	2,344	204,990.3	186,647.5	9,936.8	26.7	3,122.6	5,256.7	Wholesale trade (except of motor vehicles and motorcycles)	
47	การขายปลีก (ยกเว้นยานยนต์และจักรยานยนต์)	8,985	4,108	358,489.1	311,915.7	23,036.4	4,873.3	5,215.3	13,448.4	Retail trade (except of motor vehicles and motorcycles)	
55	ที่พักแรม	90	555	50,888.3	45,269.7	2,228.5	35.2	972.7	2,382.2	Accommodation	
56	การบริการอาหารและเครื่องดื่ม	1,724	2,511	153,091.4	128,276.5	13,135.4	3.5	8,101.2	3,574.8	Food and beverage service activities	
60	การจัดผังรายการและการแพร่ภาพกระจายเสียง	1	-	-	-	-	-	-	-	Programming and broadcasting activities	
68	กิจกรรมอสังหาริมทรัพย์	135	87	5,271.3	5,188.9	-	-	-	82.4	Real estate activities	
69	กิจกรรมทางกฎหมายและการบัญชี	16	-	-	-	-	-	-	-	Legal and accounting activities	
71	กิจกรรมด้านสถาปัตยกรรมและวิศวกรรม รวมถึงการทดสอบและการวิเคราะห์ทางเทคนิค	4	12	1,033.8	996.0	6.5	-	-	31.3	Architectural and engineering activities; technical testing and analysis	
73	การโฆษณาและการวิจัยตลาด	7	-	-	-	-	-	-	-	Advertising and market research	
74	กิจกรรมทางวิชาชีพ วิทยาศาสตร์ และเทคนิคอื่นๆ	36	5	500.5	478.9	21.6	-	-	-	Other professional, scientific and technical activities	
77	กิจกรรมการให้เช่า	129	90	3,491.5	3,469.9	-	-	-	21.6	Rental and leasing activities	
79	กิจกรรมของตัวแทนธุรกิจท่องเที่ยว การจัดงานเที่ยว การบริการสำรองและกิจการที่เกี่ยวข้อง	8	27	2,745.8	2,608.8	116.7	-	-	20.4	Travel agency, tour operator, reservation service and related activities	
80	การบริการรักษาความปลอดภัยและการสืบสวน	3	74	D	D	D	-	D	D	Security and investigation activities	
81	กิจกรรมการบริการสำหรับอาคารและภูมิทัศน์	1	-	-	-	-	-	-	-	Services to buildings and landscape activities	
82	การบริการด้านการบริหารและสนับสนุนการดำเนินงานของสำนักงานและกิจการอื่นๆ ที่สนับสนุนทางธุรกิจ	50	11	1,115.7	898.9	54.4	43.1	119.2	-	Office administrative, office support and other business support activities	
90	กิจกรรมการสร้างสรรคดีศิลปะและความบันเทิง	44	263	6,059.1	6,059.1	-	-	-	-	Creative, arts and entertainment activities	
92	กิจกรรมการพนันและการเสี่ยงโชค	5	2	90.0	90.0	-	-	-	-	Gambling and betting activities	
93	กิจกรรมด้านกีฬา ความบันเทิง และการนันทนาการ	52	-	-	-	-	-	-	-	Sports activities and amusement and recreation activities	
95	การซ่อมคอมพิวเตอร์และของใช้ส่วนบุคคลและของใช้ในครัวเรือน	391	275	20,375.3	19,720.1	21.5	-	633.8	-	Repair of computers and personal and household goods	
96	กิจกรรมบริการส่วนบุคคลอื่นๆ	999	315	15,290.0	15,186.6	-	-	80.0	23.4	Other personal service activities	

หมายเหตุ : D หมายถึง ตัวเลขที่ไม่เปิดเผย

Note : D means disclosure prohibited

ที่มา : สำมะโนธุรกิจและอุตสาหกรรม พ.ศ. 2555 (ธุรกิจทางการค้าและธุรกิจทางการบริการ) จังหวัด สระแก้ว สำนักงานสถิติแห่งชาติ กระทรวงเทคโนโลยีสารสนเทศและการสื่อสาร

Source : The 2012 Business and Industrial Census (Trade and Services Industry) Sa Kaeo Province, National Statistical Office, Ministry of Information and Communication Technology.

ตาราง 5 ค่าใช้จ่ายทั้งสิ้น มูลค่าสินค้าและวัสดุประกอบและส่วนเปลี่ยนแปลงสินค้าของสถานประกอบการธุรกิจปี 2554 จำแนกตามหมวดย่อยธุรกิจ

TABLE 5 TOTAL EXPENSES , VALUE OF STOCKS AND CHANGE IN VALUE OF STOCKS OF BUSINESS ESTABLISHMENTS IN 2011 BY DIVISION OF BUSINESS INDUSTRY

(พันบาท In Thousand Baht)

รหัส Code	หมวดย่อยธุรกิจ	จำนวน สถาน- ประกอบการ Number of establishments	รวม Total	ค่าซื้อสินค้า เพื่อการจำหน่าย และ/หรือให้บริการ Value of goods purchased for sale or rendering services	ค่าไฟฟ้า Electricity	ค่าน้ำประปา Water supply	ค่าน้ำมันเชื้อเพลิง Fuels	ค่าใช้จ่าย เกี่ยวกับการ ใช้อินเทอร์เน็ต อินเทอร์เน็ต Cost of internet services	ค่าใช้จ่าย เกี่ยวกับการ บำรุงรักษา อุปกรณ์ คอมพิวเตอร์ คอมพิวเตอร์ Repair and maintenance of computer accessories	ค่าซ่อมแซม สิ่งก่อสร้าง ยานพาหนะ และเครื่องมือ ฯลฯ Repair on construction, vehicles, machinery and equipment etc.	ค่าเช่า ยานพาหนะ เครื่องจักร และเครื่องมือ ฯลฯ Rent on vehicles, machinery and equipment etc.	ค่าเช่าอาคาร Rent on building	ค่าใช้จ่ายอื่นๆ Other expenses	มูลค่าสินค้าและวัสดุประกอบคงเหลือ Value of stocks		ส่วน เปลี่ยนแปลง ของสินค้าและ วัสดุประกอบ คงเหลือ Change in value of stocks	Division of business industry
														1 ม.ค. 54 Jan 1, 2011	31 ธ.ค. 54 Dec 31, 2011		
	รวม	15,215	36,674,880.4	34,840,235.8	340,888.6	46,662.4	251,168.6	3,213.4	4,716.9	63,042.6	24,396.4	562,145.1	538,410.6	2,009,933.6	2,169,032.2	159,098.6	Total
45	การขายส่งและการขายปลีก การซ่อมยานยนต์และจักรยายนต์	1,298	3,139,695.0	2,939,970.0	23,197.0	4,397.2	21,333.3	227.9	985.1	3,708.9	1,726.6	20,854.3	123,294.7	404,314.6	478,859.1	74,544.5	Wholesale and retail trade; repair of motor vehicles and motorcycles
46	การขายส่ง (ยกเว้นยานยนต์และจักรยายนต์)	1,237	21,253,926.5	20,802,728.8	69,637.1	2,209.9	114,315.5	424.1	1,418.3	39,515.9	7,394.9	97,743.2	118,538.8	296,807.3	395,666.4	98,859.1	Wholesale trade (except of motor vehicles and motorcycles)
47	การขายปลีก (ยกเว้นยานยนต์และจักรยายนต์)	8,985	10,747,617.3	9,919,419.1	163,202.6	12,908.4	74,171.2	1,419.3	1,792.7	9,015.6	3,436.8	331,926.7	230,324.9	1,291,262.7	1,282,416.6	-8,846.1	Retail trade (except of motor vehicles and motorcycles)
55	ที่พักแรม	90	97,318.8	50,523.3	19,900.7	6,165.8	2,002.6	241.2	64.3	3,226.9	-	2,982.5	12,211.6	462.4	114.5	-347.9	Accommodation
56	การบริการอาหารและเครื่องดื่ม	1,724	1,100,945.8	942,272.8	38,836.0	10,423.2	24,060.7	460.0	-	4,898.8	159.6	50,348.6	29,486.1	7,867.8	5,350.2	-2,517.5	Food and beverage service activities
60	การจัดส่งรายการและการแพร่ภาพกระจายเสียง	1	D	D	D	-	-	-	-	D	-	-	D	-	-	-	Programming and broadcasting activities
68	กิจกรรมอสังหาริมทรัพย์	135	28,348.0	-	9,879.5	5,496.8	580.8	92.3	144.4	170.0	10.0	7,824.0	4,150.3	-	-	-	Real estate activities
69	กิจกรรมทางกฎหมายและการบัญชี	16	1,649.2	-	185.6	28.3	634.7	29.9	5.2	53.2	-	186.7	525.8	-	-	-	Legal and accounting activities
71	กิจกรรมด้านสถาปัตยกรรมและวิศวกรรม รวมถึงการทดสอบและการวิเคราะห์ทางเทคนิค	4	415.1	-	88.8	22.8	18.0	5.0	-	3.0	-	186.0	91.5	-	-	-	Architectural and engineering activities; technical testing and analysis
73	การโฆษณาและการวิจัยตลาด	7	1,891.1	1,400.0	67.2	22.3	91.0	-	0.5	8.8	-	239.4	62.0	64.8	39.4	-25.4	Advertising and market research
74	กิจกรรมทางวิชาชีพ วิทยาศาสตร์ และเทคนิคอื่นๆ	36	12,630.4	8,450.6	601.6	46.7	719.3	71.7	73.3	64.8	43.2	909.7	1,649.5	1,552.5	1,089.9	-462.6	Other professional, scientific and technical activities
77	กิจกรรมการให้เช่า	129	8,553.2	-	927.4	359.3	3,119.6	17.3	-	1,284.4	11.6	1,917.8	915.8	-	-	-	Rental and leasing activities
79	กิจกรรมของตัวแทนธุรกิจท่องเที่ยว การจัดทำเที่ยว การบริการสำรองและกิจกรรมที่เกี่ยวข้อง	8	13,747.4	-	259.2	48.8	495.8	14.0	35.0	16.3	11,262.3	364.0	1,252.0	-	-	-	Travel agency, tour operator, reservation service and related activities
80	การบริการรักษาความปลอดภัยและการสืบสวน	3	D	-	D	D	D	D	-	D	-	D	D	-	-	-	Security and investigation activities
81	กิจกรรมการบริการสำหรับอาคารและภูมิทัศน์	1	D	D	D	D	D	-	-	-	-	-	D	D	D	D	Services to buildings and landscape activities
82	การบริการด้านการบริหารและสนับสนุนการดำเนินงานของสำนักงาน และกิจกรรมอื่นๆ ที่สนับสนุนทางธุรกิจ	50	3,092.7	-	1,081.6	64.7	122.6	76.4	76.5	226.5	2.0	659.4	783.1	-	-	-	Office administrative, office support and other business support activities
90	กิจกรรมการสร้างสรรค์ศิลปะและความบันเทิง	44	3,740.4	-	190.4	79.0	2,114.3	-	-	178.0	344.0	116.0	718.7	-	-	-	Creative, arts and entertainment activities
92	กิจกรรมการพนันและการเสี่ยงโชค	5	2,669.4	2,500.1	32.0	10.8	14.0	-	-	-	-	42.0	70.5	1,666.7	1,500.0	-166.7	Gambling and betting activities
93	กิจกรรมด้านการศึกษา ความบันเทิง และการนันทนาการ	52	6,736.2	5,396.9	508.7	90.7	323.6	46.4	48.5	78.9	-	29.2	213.2	363.4	502.7	139.3	Sports activities and amusement and recreation activities
95	การซ่อมคอมพิวเตอร์และของใช้ส่วนบุคคลและของใช้ในครัวเรือน	391	163,625.2	120,463.9	3,258.5	953.6	3,649.2	87.5	73.1	423.6	-	26,217.5	8,498.4	3,979.0	2,620.1	-1,358.9	Repair of computers and personal and household goods
96	กิจกรรมบริการส่วนบุคคลอื่นๆ	999	87,338.6	46,780.2	8,827.2	3,288.3	3,261.4	-	-	136.0	5.3	19,582.2	5,457.8	1,572.5	858.3	-714.2	Other personal service activities

หมายเหตุ : D หมายถึง ตัวเลขที่ไม่เปิดเผย

Note : D means disclosure prohibited

ที่มา : สำมะโนธุรกิจและอุตสาหกรรม พ.ศ. 2555 (ธุรกิจทางการค้าและธุรกิจทางการบริการ) จังหวัด สระแก้ว สำนักงานสถิติแห่งชาติ กระทรวงเทคโนโลยีสารสนเทศและการสื่อสาร

Source : The 2012 Business and Industrial Census (Trade and Services Industry) Sa Kaeo Province, National Statistical Office, Ministry of Information and Communication Technology.

ตาราง 6 รายรับทั้งสิ้นของสถานประกอบการธุรกิจในปี 2554 จำแนกตามหมวดย่อยธุรกิจ

TABLE 6 TOTAL RECEIPTS OF BUSINESS ESTABLISHMENTS IN 2011 BY DIVISION OF BUSINESS INDUSTRY

(พันบาท In Thousand Baht)

รหัส Code	หมวดย่อยธุรกิจ	จำนวน สถาน ประกอบการ Number of establishments	จำนวน สถาน ประกอบการ ที่มีรายรับ ผ่านเว็บไซต์ Number of establishments having online sales	รวม Total	รายรับจากการขายสินค้าและบริการ Receipts from sales of goods and services		รายรับจาก การให้เช่าที่ดิน Receipts from rent on land	รายรับจากการ ให้เช่าอาคาร Receipts from rent on building	รายรับจากการ ให้เช่ายานพาหนะ เครื่องจักรและ เครื่องมือกล Receipts from rent on vehicles and machinery etc.	ดอกเบี้ย/ เงินปันผลรับ Interest/ dividend	กำไรจากการ เปลี่ยนแปลง อัตรา แลกเปลี่ยน Gain from currency exchange	รายรับอื่นๆ Other receipts	Division of business industry
					รวม Total	รายรับ ผ่านเว็บไซต์ Online sales							
	รวม	15,215	4	46,818,063.8	46,766,653.7	116.1	5,133.1	2,593.3	36.0	14,615.3	-	29,032.3	Total
45	การขายส่งและการขายปลีก การซ่อมยานยนต์และจักรยานยนต์	1,298	-	3,864,261.5	3,831,799.6	-	-	96.8	-	4,832.6	-	27,532.5	Wholesale and retail trade; repair of motor vehicles and motorcycles
46	การขายส่ง (ยกเว้นยานยนต์และจักรยานยนต์)	1,237	-	25,123,557.8	25,111,753.0	-	5,000.0	2,350.0	-	3,689.1	-	765.7	Wholesale trade (except of motor vehicles and motorcycles)
47	การขายปลีก (ยกเว้นยานยนต์และจักรยานยนต์)	8,985	2	14,858,568.2	14,852,136.6	69.4	133.1	135.0	-	6,093.6	-	69.8	Retail trade (except of motor vehicles and motorcycles)
55	ที่พักแรม	90	-	203,388.2	203,352.2	-	-	-	36.0	-	-	-	Accommodation
56	การบริการอาหารและเครื่องดื่ม	1,724	-	1,899,104.6	1,898,440.3	-	-	-	-	-	-	664.3	Food and beverage service activities
60	การจัดผังรายการและการแพร่ภาพกระจายเสียง	1	-	D	D	-	-	-	-	-	-	-	Programming and broadcasting activities
68	กิจกรรมอสังหาริมทรัพย์	135	-	139,871.9	139,871.9	-	-	-	-	-	-	-	Real estate activities
69	กิจกรรมทางกฎหมายและการบัญชี	16	-	7,667.7	7,667.7	-	-	-	-	-	-	-	Legal and accounting activities
71	กิจกรรมด้านสถาปัตยกรรมและวิศวกรรม รวมถึงการทดสอบและการวิเคราะห์ทางเทคนิค	4	-	3,000.0	3,000.0	-	-	-	-	-	-	-	Architectural and engineering activities; technical testing and analysis
73	การโฆษณาและการวิจัยตลาด	7	-	2,716.0	2,716.0	-	-	-	-	-	-	-	Advertising and market research
74	กิจกรรมทางวิชาชีพ วิทยาศาสตร์ และเทคนิคอื่นๆ	36	-	38,697.8	38,697.8	-	-	-	-	-	-	-	Other professional, scientific and technical activities
77	กิจกรรมการให้เช่า	129	-	47,934.3	47,934.3	-	-	-	-	-	-	-	Rental and leasing activities
79	กิจกรรมของตัวแทนธุรกิจท่องเที่ยว การจัดงานเลี้ยง การบริการสำรองและกิจกรรมที่เกี่ยวข้อง	8	2	24,679.7	24,679.7	46.7	-	-	-	-	-	-	Travel agency, tour operator, reservation service and related activities
80	การบริการรักษาความปลอดภัยและการสืบสวน	3	-	D	D	-	-	-	-	-	-	-	Security and investigation activities
81	กิจกรรมการบริการสำหรับอาคารและภูมิทัศน์	1	-	D	D	-	-	-	-	-	-	-	Services to buildings and landscape activities
82	การบริการด้านการบริหารและสนับสนุนการดำเนินงานของสำนักงานและกิจกรรมอื่นๆ ที่สนับสนุนทางธุรกิจ	50	-	14,837.6	14,837.6	-	-	-	-	-	-	-	Office administrative, office support and other business support activities
90	กิจกรรมการสร้างสรรคดีศิลปะและความบันเทิง	44	-	24,170.9	24,170.9	-	-	-	-	-	-	-	Creative, arts and entertainment activities
92	กิจกรรมการพนันและการเสี่ยงโชค	5	-	4,733.4	4,733.4	-	-	-	-	-	-	-	Gambling and betting activities
93	กิจกรรมด้านการกีฬา ความบันเทิง และการนันทนาการ	52	-	11,935.4	11,935.4	-	-	-	-	-	-	-	Sports activities and amusement and recreation activities
95	การซ่อมคอมพิวเตอร์และของใช้ส่วนบุคคลและของใช้ในครัวเรือน	391	-	303,802.3	303,802.3	-	-	-	-	-	-	-	Repair of computers and personal and household goods
96	กิจกรรมบริการส่วนบุคคลอื่นๆ	999	-	229,095.0	229,083.5	-	-	11.5	-	-	-	-	Other personal service activities

หมายเหตุ : D หมายถึง ตัวเลขที่ไม่เปิดเผย

Note : D means disclosure prohibited

ที่มา : สำมะโนธุรกิจและอุตสาหกรรม พ.ศ. 2554 (ธุรกิจทางการค้าและธุรกิจทางการบริการ) จังหวัด สระแก้ว สำนักงานสถิติแห่งชาติ กระทรวงเทคโนโลยีสารสนเทศและการสื่อสาร

Source : The 2012 Business and Industrial Census (Trade and Services Industry) Sa Kaeo Province, National Statistical Office, Ministry of Information and Communication Technology.

ตาราง 7 มูลค่าตามบัญชีของสินทรัพย์ของสถานประกอบการธุรกิจ ณ วันที่ 1 มกราคม 2554 จำแนกตามหมวดย่อยธุรกิจ

TABLE 7 BOOK VALUE OF ASSETS OF BUSINESS ESTABLISHMENTS ON JANUARY 1, 2011 BY DIVISION OF BUSINESS INDUSTRY

(พันบาท In Thousand Baht)

รหัส Code	หมวดย่อยธุรกิจ	จำนวน สถาน- ประกอบ การ Number of establishments	มูลค่าตามบัญชีของสินทรัพย์ต้นงวด Book value of assets on Jan. 1, 2011																Division of business industry
			รวมทั้งสิ้น Total	สินทรัพย์หมุนเวียน Current assets						สินทรัพย์ถาวรสุทธิ Net fixed assets						สินทรัพย์อื่น ๆ Other assets			
				รวม Total	เงินสด Cash	ลูกหนี้การค้า (สุทธิ) Accounts receivable (net)	สินค้าคงเหลือ (สุทธิ) Stock or inventories (net)	สินทรัพย์ หมุนเวียนอื่นๆ Other current assets	รวม Total	ที่ดิน Land	อาคารและ สิ่งก่อสร้าง Building and construction	เครื่องจักร Machinery	ยานพาหนะ Vehicles	เครื่องใช้ สำนักงาน Office appliances	เครื่องมือ อื่นๆ Equipment Other		สินทรัพย์ ถาวรอื่น ๆ Other fixed assets		
	รวม	15,215	14,533,041.8	4,548,644.7	1,436,230.3	476,291.6	2,009,933.6	626,189.2	9,960,068.4	4,584,566.6	2,851,110.9	125,646.5	2,232,051.4	59,064.8	99,467.8	8,160.4	24,328.8	Total	
45	การขายส่งและการขายปลีก การซ่อมยานยนต์และจักรยายนต์	1,298	1,525,892.1	630,334.0	150,854.4	70,522.1	404,314.6	4,642.9	886,758.2	338,505.2	330,908.9	43,244.3	128,591.6	15,793.3	29,656.5	58.3	8,800.0	Wholesale and retail trade; repair of motor vehicles and motorcycles	
46	การขายส่ง (ยกเว้นยานยนต์และจักรยายนต์)	1,237	2,704,168.6	1,334,311.0	261,081.5	274,469.0	296,807.3	501,953.1	1,367,283.4	801,018.5	257,053.9	45,250.9	255,073.8	4,199.4	4,686.9	-	2,574.2	Wholesale trade (except of motor vehicles and motorcycles)	
47	การขายปลีก (ยกเว้นยานยนต์และจักรยายนต์)	8,985	7,081,907.0	2,422,417.5	886,608.5	126,041.9	1,291,262.7	118,504.4	4,649,252.9	2,518,576.0	1,442,624.0	21,750.1	611,550.8	28,597.9	18,138.3	8,015.7	10,236.6	Retail trade (except of motor vehicles and motorcycles)	
55	ที่พักแรม	90	502,958.6	32,158.6	30,869.7	271.1	462.4	555.4	468,082.1	177,804.5	231,604.4	2,184.2	43,562.9	2,012.9	10,913.2	-	2,718.0	Accommodation	
56	การบริการอาหารและเครื่องดื่ม	1,724	779,879.9	61,152.7	53,284.9	-	7,867.8	-	718,727.2	287,861.1	317,866.0	3,787.2	85,275.8	4,331.8	19,605.4	-	-	Food and beverage service activities	
60	การจัดผังรายการและการแพร่ภาพกระจายเสียง	1	D	D	D	-	-	-	D	D	D	-	D	-	D	-	-	Programming and broadcasting activities	
68	กิจกรรมอสังหาริมทรัพย์	135	314,888.5	18,768.4	14,706.0	4,062.4	-	-	296,120.1	195,660.0	88,851.7	2,696.0	6,942.0	1,050.4	920.0	-	-	Real estate activities	
69	กิจกรรมทางกฎหมายและบัญชี	16	10,412.6	1,052.5	1,052.5	-	-	-	9,360.1	3,342.3	4,417.8	-	1,594.7	-	5.3	-	-	Legal and accounting activities	
71	กิจกรรมด้านสถาปัตยกรรมและวิศวกรรม รวมถึงการทดสอบและการวิเคราะห์ทางเทคนิค	4	2,255.4	491.0	491.0	-	-	-	1,764.4	800.0	400.0	320.0	240.0	3.2	1.2	-	-	Architectural and engineering activities; technical testing and analysis	
73	การโฆษณาและการวิจัยตลาด	7	1,680.0	194.3	120.8	8.8	64.8	-	1,485.8	-	-	-	1,312.5	71.8	101.5	-	-	Advertising and market research	
74	กิจกรรมทางวิชาชีพ วิทยาศาสตร์ และเทคนิคอื่นๆ	36	27,316.3	4,306.5	2,664.0	90.0	1,552.5	-	23,009.8	9,972.0	6,579.0	86.4	4,122.0	794.2	1,456.2	-	-	Other professional, scientific and technical activities	
77	กิจกรรมการให้เช่า	129	54,803.7	2,251.7	2,251.7	-	-	-	52,552.0	18,486.1	13,079.9	232.5	18,102.8	531.0	2,119.6	-	-	Rental and leasing activities	
79	กิจกรรมของตัวแทนธุรกิจท่องเที่ยว การจัดทำเที่ยว การบริการสำรองและกิจกรรมที่เกี่ยวข้อง	8	1,006,745.7	720.0	720.0	-	-	-	1,006,025.8	2,066.6	1,561.7	-	1,002,333.3	64.2	-	-	-	Travel agency, tour operator, reservation service and related activities	
80	การบริการรักษาความปลอดภัยและการสืบสวน	3	D	D	D	-	-	-	D	D	D	-	D	-	D	-	-	Security and investigation activities	
81	กิจกรรมการบริการสำหรับอาคารและภูมิทัศน์	1	D	D	D	-	D	-	D	D	D	-	D	-	D	-	-	Services to buildings and landscape activities	
82	การบริการด้านการบริหารและสนับสนุนการดำเนินงานของสำนักงานและกิจกรรมอื่นๆ ที่สนับสนุนทางธุรกิจ	50	61,726.0	7,160.4	7,089.6	70.8	-	-	54,565.6	36,014.7	11,525.8	1,189.1	2,529.2	977.4	2,329.4	-	-	Office administrative, office support and other business support activities	
90	กิจกรรมการสร้างสรรค์ศิลปะและความบันเทิง	44	29,485.6	1,952.3	1,419.0	-	-	533.3	27,533.2	15,383.5	7,361.7	1,013.3	2,558.0	80.0	1,136.7	-	-	Creative, arts and entertainment activities	
92	กิจกรรมการพนันและการเสี่ยงโชค	5	5,114.3	2,166.7	500.0	-	1,666.7	-	2,947.6	1,666.7	808.3	-	466.7	5.8	-	-	-	Gambling and betting activities	
93	กิจกรรมด้านการกีฬา ความบันเทิง และการนันทนาการ	52	24,880.9	1,538.0	1,138.3	36.3	363.4	-	23,342.8	10,229.1	9,740.8	87.2	2,696.9	5.3	503.6	80.0	-	Sports activities and amusement and recreation activities	
95	การซ่อมคอมพิวเตอร์และของใช้ส่วนบุคคลและของใช้ในครัวเรือน	391	103,516.9	14,447.0	9,808.7	659.2	3,979.0	-	89,069.9	39,626.8	21,698.3	2,604.3	22,832.9	111.4	2,189.8	6.4	-	Repair of computers and personal and household goods	
96	กิจกรรมบริการส่วนบุคคลอื่นๆ	999	291,591.0	12,337.3	10,704.8	60.0	1,572.5	-	279,253.7	126,523.4	104,308.6	1,201.0	41,180.7	434.9	5,605.1	-	-	Other personal service activities	

หมายเหตุ : D หมายถึง ตัวเลขที่ไม่เปิดเผย

Note : D means disclosure prohibited

ที่มา : สำมะโนธุรกิจและอุตสาหกรรม พ.ศ. 2555 (ธุรกิจทางการค้าและธุรกิจทางการบริการ) จังหวัด สระแก้ว สำนักงานสถิติแห่งชาติ กระทรวงเทคโนโลยีสารสนเทศและการสื่อสาร

Source : The 2012 Business and Industrial Census (Trade and Services Industry) Sa Kaeo Province, National Statistical Office, Ministry of Information and Communication Technology.

ตาราง 8 มูลค่าตามบัญชีของสินทรัพย์ของสถานประกอบการธุรกิจ ณ วันที่ 31 ธันวาคม 2554 จำแนกตามหมวดย่อยธุรกิจ

TABLE 8 BOOK VALUE OF ASSETS OF BUSSINESS ESTABLISHMENTS ON DECEMBER 31, 2011 BY DIVISION OF BUSINESS INDUSTRY

(พันบาท In Thousand Baht)

รหัส Code	หมวดย่อยธุรกิจ Number of establishments	มูลค่าตามบัญชีของสินทรัพย์ปลายงวด Book value of assets on Dec. 31, 2011																Division of business industry
		จำนวน สถาน- ประกอบ การ Total	สินทรัพย์หมุนเวียน Current assets							สินทรัพย์ถาวรสุทธิ Net fixed assets					สินทรัพย์อื่น ๆ			
			รวมทั้งสิ้น Total	เงินสด Cash	ลูกหนี้การค้า (สุทธิ) Accounts receivable (net)	สินค้าคงเหลือ (สุทธิ) Stock or inventories (net)	สินทรัพย์ หมุนเวียนอื่นๆ Other current assets	รวม Total	ที่ดิน Land	อาคารและ สิ่งก่อสร้าง Building and construction	เครื่องจักร Machinery	ยานพาหนะ Vehicles	เครื่องใช้ สำนักงาน Office appliances	เครื่องมือ อื่นๆ Other Equipment	สินทรัพย์ ถาวรอื่น ๆ Other fixed assets	Other assets		
	รวม	15,215	14,698,409.0	5,031,708.3	1,647,827.9	440,858.1	2,169,032.2	773,990.1	9,638,026.6	4,611,251.7	2,758,024.3	92,997.9	2,012,971.3	61,022.2	88,739.7	13,019.6	28,674.1	Total
45	การขายส่งและการขายปลีก การซ่อมยานยนต์และจักรยานยนต์	1,298	1,719,015.5	836,416.6	156,432.1	50,872.5	478,859.1	150,252.9	873,154.1	365,562.9	307,254.3	28,848.0	119,906.6	18,513.7	32,735.6	333.0	9,444.8	Wholesale and retail trade; repair of motor vehicles and motorcycles
46	การขายส่ง (ยกเว้นยานยนต์และจักรยานยนต์)	1,237	2,843,420.6	1,521,974.4	356,339.7	293,872.7	395,666.4	476,095.5	1,318,809.3	801,018.5	242,240.1	35,502.5	230,896.3	4,993.8	4,153.9	4.3	2,636.9	Wholesale trade (except of motor vehicles and motorcycles)
47	การขายปลีก (ยกเว้นยานยนต์และจักรยานยนต์)	8,985	6,975,285.2	2,515,240.0	998,822.2	86,940.1	1,282,416.6	147,061.1	4,446,173.6	2,522,150.0	1,387,145.7	16,576.2	465,706.0	27,585.9	14,360.5	12,649.2	13,871.6	Retail trade (except of motor vehicles and motorcycles)
55	ที่พักแรม	90	535,155.2	24,109.4	23,151.1	271.1	114.5	572.7	508,325.0	177,804.5	277,790.3	1,605.1	38,395.0	1,690.1	11,040.0	-	2,720.8	Accommodation
56	การบริการอาหารและเครื่องดื่ม	1,724	723,774.1	58,738.4	53,388.2	-	5,350.2	-	665,035.7	287,861.1	288,578.3	3,566.4	66,773.6	4,174.0	14,082.3	-	-	Food and beverage service activities
60	การจัดผังรายการและการแพร่ภาพกระจายเสียง	1	D	D	D	-	-	-	D	D	D	-	D	-	-	-	-	Programming and broadcasting activities
68	กิจกรรมอสังหาริมทรัพย์	135	316,673.3	25,895.0	17,895.0	8,000.0	-	-	290,778.3	195,660.0	84,415.1	2,032.0	6,838.0	993.2	840.0	-	-	Real estate activities
69	กิจกรรมทางกฎหมายและการบัญชี	16	11,052.0	682.2	682.2	-	-	-	10,369.7	3,342.3	5,426.7	-	1,596.5	-	4.3	-	-	Legal and accounting activities
71	กิจกรรมด้านสถาปัตยกรรมและวิศวกรรม รวมถึงการทดสอบและการวิเคราะห์ทางเทคนิค	4	1,813.1	569.5	569.5	-	-	-	1,243.6	80.0	1,040.0	-	120.0	3.0	0.6	-	-	Architectural and engineering activities; technical testing and analysis
73	การโฆษณาและการวิจัยตลาด	7	1,520.8	182.9	131.3	12.3	39.4	-	1,337.9	-	-	-	1,190.0	65.6	82.3	-	-	Advertising and market research
74	กิจกรรมทางวิชาชีพ วิทยาศาสตร์ และเทคนิคอื่นๆ	36	25,808.8	4,223.7	3,049.2	84.6	1,089.9	-	21,585.1	9,972.0	6,039.0	54.0	3,639.6	737.5	1,143.0	-	-	Other professional, scientific and technical activities
77	กิจกรรมการให้เช่า	129	52,483.9	3,156.1	3,156.1	-	-	-	49,327.8	18,486.1	12,557.5	186.0	16,108.9	529.8	1,459.5	-	-	Rental and leasing activities
79	กิจกรรมของตัวแทนธุรกิจท่องเที่ยว การจัดหาเที่ยว การบริการสำรองและกิจกรรมที่เกี่ยวข้อง	8	1,007,389.9	1,440.0	1,440.0	-	-	-	1,005,949.9	2,066.6	1,491.7	-	1,002,333.3	58.3	-	-	-	Travel agency, tour operator, reservation service and related activities
80	การบริการรักษาความปลอดภัยและการสืบสวน	3	D	D	D	-	-	-	D	D	D	-	D	-	D	-	-	Security and investigation activities
81	กิจกรรมการบริการสำหรับอาคารและภูมิทัศน์	1	D	D	D	-	D	-	D	D	D	-	D	-	D	-	-	Services to buildings and landscape activities
82	การบริการด้านการบริหารและสนับสนุนการดำเนินงานของสำนักงานและกิจการอื่นๆ ที่สนับสนุนทางธุรกิจ	50	57,931.3	7,881.8	7,745.7	136.1	-	-	50,049.5	33,074.7	10,936.4	1,015.4	2,284.2	1,129.1	1,609.7	-	-	Office administrative, office support and other business support activities
90	กิจกรรมการสร้างสรรค์ศิลปะและความบันเทิง	44	27,072.9	1,239.3	1,231.3	-	-	8.0	25,833.6	15,250.1	6,961.4	874.7	1,688.7	53.3	1,005.3	-	-	Creative, arts and entertainment activities
92	กิจกรรมการพนันและการเสี่ยงโชค	5	4,955.5	2,083.4	583.3	-	1,500.0	-	2,872.1	1,666.7	750.0	-	450.0	5.4	-	-	-	Gambling and betting activities
93	กิจกรรมด้านกีฬา ความบันเทิง และการนันทนาการ	52	22,834.9	1,761.0	1,234.2	24.2	502.7	-	21,073.8	10,075.8	8,028.4	58.1	2,452.1	4.0	428.7	26.7	-	Sports activities and amusement and recreation activities
95	การซ่อมคอมพิวเตอร์และของใช้ส่วนบุคคลและของใช้ในครัวเรือน	391	95,698.8	11,889.4	8,674.9	594.4	2,620.1	-	83,809.4	39,626.8	20,346.5	1,712.8	20,411.2	88.7	1,617.0	6.4	-	Repair of computers and personal and household goods
96	กิจกรรมบริการส่วนบุคคลอื่นๆ	999	273,174.5	13,340.1	12,431.8	50.0	858.3	-	259,834.4	126,523.4	96,562.8	966.7	31,236.6	396.8	4,148.1	-	-	Other personal service activities

หมายเหตุ : D หมายถึง ตัวเลขที่ไม่เปิดเผย

Note : D means disclosure prohibited

ที่มา : สำมะโนธุรกิจและอุตสาหกรรม พ.ศ. 2555 (ธุรกิจการค้าและธุรกิจทางการบริการ) จังหวัด สระแก้ว สำนักงานสถิติแห่งชาติ กระทรวงเทคโนโลยีสารสนเทศและการสื่อสาร

Source : The 2012 Business and Industrial Census (Trade and Services Industry) Sa Kaeo Province, National Statistical Office, Ministry of Information and Communication Technology.

ตาราง 9 มูลค่าสินทรัพย์ถาวรของสถานประกอบการธุรกิจที่เปลี่ยนแปลงระหว่าง มกราคม - ธันวาคม 2554 จำแนกตามหมวดย่อยธุรกิจ

TABLE 9 VALUE OF CHANGED FIXED ASSETS OF BUSSINESS ESTABLISHMENTS DURING JANUARY - DECEMBER, 2011 BY DIVISION OF BUSINESS INDUSTRY

(พันบาท In Thousand Baht)

รหัส Code	หมวดย่อยธุรกิจ	จำนวน สถาน- ประกอบการ Number of establishments	มูลค่าสินทรัพย์ ถาวรที่ซื้อหรือ ผลิตขึ้นเอง Value of new or cost producing of fixed assets	มูลค่าสินทรัพย์ ถาวรที่ขาย Value of disposal of fixed assets	ค่าโอน กรรมสิทธิ์ Ownership transfer fee	Division of business industry
	รวม	15,215	46,821.2	13,094.7	586.5	Total
45	การขายส่งและการขายปลีก การซ่อมยานยนต์และจักรยานยนต์	1,298	2,196.0	-	585.0	Wholesale and retail trade; repair of motor vehicles and motorcycles
46	การขายส่ง (ยกเว้นยานยนต์และจักรยานยนต์)	1,237	35,279.6	2,684.7	1.5	Wholesale trade (except of motor vehicles and motorcycles)
47	การขายปลีก (ยกเว้นยานยนต์และจักรยานยนต์)	8,985	151.5	-	-	Retail trade (except of motor vehicles and motorcycles)
55	ที่พักแรม	90	-	-	-	Accommodation
56	การบริการอาหารและเครื่องดื่ม	1,724	-	-	-	Food and beverage service activities
60	การจัดผังรายการและการแพร่ภาพกระจายเสียง	1	-	-	-	Programming and broadcasting activities
68	กิจกรรมอสังหาริมทรัพย์	135	8,120.0	10,090.0	-	Real estate activities
69	กิจกรรมทางกฎหมายและการบัญชี	16	-	-	-	Legal and accounting activities
71	กิจกรรมด้านสถาปัตยกรรมและวิศวกรรม รวมถึงการทดสอบและการวิเคราะห์ทางเทคนิค	4	-	-	-	Architectural and engineering activities; technical testing and analysis
73	การโฆษณาและการวิจัยตลาด	7	-	-	-	Advertising and market research
74	กิจกรรมทางวิชาชีพ วิทยาศาสตร์ และเทคนิคอื่นๆ	36	18.0	-	-	Other professional, scientific and technical activities
77	กิจกรรมการให้เช่า	129	-	-	-	Rental and leasing activities
79	กิจกรรมของตัวแทนธุรกิจท่องเที่ยว การจัดนำเที่ยว การบริการสำรองและกิจกรรมที่เกี่ยวข้อง	8	-	-	-	Travel agency, tour operator, reservation service and related activities
80	การบริการรักษาความปลอดภัยและการสืบสวน	3	-	-	-	Security and investigation activities
81	กิจกรรมการบริการสำหรับอาคารและภูมิทัศน์	1	-	-	-	Services to buildings and landscape activities
82	การบริการด้านการบริหารและสนับสนุนการดำเนินงานของสำนักงานและกิจกรรมอื่นๆ ที่สนับสนุนทางธุรกิจ	50	149.7	-	-	Office administrative, office support and other business support activities
90	กิจกรรมการสร้างสรรค์ศิลปะและความบันเทิง	44	-	320.0	-	Creative, arts and entertainment activities
92	กิจกรรมการพนันและการเสี่ยงโชค	5	-	-	-	Gambling and betting activities
93	กิจกรรมด้านการกีฬา ความบันเทิง และการนันทนาการ	52	24.0	-	-	Sports activities and amusement and recreation activities
95	การซ่อมคอมพิวเตอร์และของใช้ส่วนบุคคลและของใช้ในครัวเรือน	391	85.6	-	-	Repair of computers and personal and household goods
96	กิจกรรมบริการส่วนบุคคลอื่นๆ	999	796.7	-	-	Other personal service activities

ที่มา : สำมะโนธุรกิจและอุตสาหกรรม พ.ศ. 2555 (ธุรกิจทางการค้าและธุรกิจทางการบริการ) จังหวัด สระแก้ว สำนักงานสถิติแห่งชาติ กระทรวงเทคโนโลยีสารสนเทศและการสื่อสาร

Source : The 2012 Business and Industrial Census (Trade and Services Industry) Sa Kaeo Province, National Statistical Office, Ministry of Information and Communication Technology.

Project Staff CD - ROM

Division - in - Charge

Sa Kaeo Provincial Statistical Office

Tel. 0 3742 5065

Production & Design

Statistical Information Integrating Group

Statistical Forecasting Bureau

Tel. 0 2141 7494



**STATISTICAL TABLES
ARE IN THE EXCEL FORMAT**

**PART 1 OPERATION INFORMATION OF BUSINESS
ESTABLISHMENTS BY SIZE OF ESTABLISHMENT**

STATISTICAL TABLES ARE IN THE EXCEL FORMAT

PART 1 OPERATION INFORMATION OF BUSINESS ESTABLISHMENTS BY SIZE OF ESTABLISHMENT

TABLE 1 PRINCIPAL STATISTICS OF BUSINESS ESTABLISHMENTS IN 2011
BY SIZE OF ESTABLISHMENT

TABLE 2 NUMBER OF PERSONS ENGAGED OF BUSINESS ESTABLISHMENTS
IN 2011 BY WORK STATUS, SEX AND SIZE OF ESTABLISHMENT

TABLE 3 NUMBER OF BUSINESS ESTABLISHMENT'S EMPLOYEES BY NUMBER OF
DAYS WORKED PER WEEK, AVERAGE NUMBER OF HOURS WORKED PER
DAY BY EMPLOYEES AND SIZE OF ESTABLISHMENT

TABLE 4 REMUNERATION OF BUSINESS ESTABLISHMENTS IN 2011 BY SIZE OF
ESTABLISHMENT

TABLE 5 TOTAL EXPENSES, VALUE OF STOCKS AND CHANGE IN VALUE
OF STOCKS OF BUSINESS ESTABLISHMENTS IN 2011 BY SIZE
OF ESTABLISHMENT

TABLE 6 TOTAL RECEIPTS OF BUSINESS ESTABLISHMENTS IN 2011 BY SIZE
OF ESTABLISHMENT

TABLE 7 BOOK VALUE OF ASSETS BUSINESS ESTABLISHMENTS ON JANUARY 1,
2011 BY SIZE OF ESTABLISHMENT

TABLE 8 BOOK VALUE OF ASSETS BUSINESS ESTABLISHMENTS ON DECEMBER
31, 2011 BY SIZE OF ESTABLISHMENT

TABLE 9 VALUE OF CHANGED FIXED ASSETS OF BUSINESS ESTABLISHMENTS
DURING JANUARY - DECEMBER, 2011 BY SIZE OF ESTABLISHMENT

**PART 2 OPERATION INFORMATION OF BUSINESS
ESTABLISHMENTS BY DIVISION OF
BUSINESS INDUSTRY**

STATISTICAL TABLES ARE IN THE EXCEL FORMAT

PART 2 OPERATION INFORMATION OF BUSINESS ESTABLISHMENTS BY DIVISION OF BUSINESS INDUSTRY

TABLE 1 PRINCIPAL STATISTICS OF BUSINESS ESTABLISHMENTS IN 2011 BY DIVISION OF BUSINESS INDUSTRY

TABLE 2 NUMBER OF PERSONS ENGAGED OF BUSINESS ESTABLISHMENTS IN 2011 BY WORK STATUS, SEX AND DIVISION OF BUSINESS INDUSTRY

TABLE 3 NUMBER OF BUSINESS ESTABLISHMENT'S EMPLOYEES BY NUMBER OF DAYS WORKED PER WEEK, AVERAGE NUMBER OF HOURS WORKED PER DAY BY EMPLOYEES AND DIVISION OF BUSINESS INDUSTRY

TABLE 4 REMUNERATION OF BUSINESS ESTABLISHMENTS IN 2011 BY DIVISION OF BUSINESS INDUSTRY

TABLE 5 TOTAL EXPENSES, VALUE OF STOCKS AND CHANGE IN VALUE OF STOCKS OF BUSINESS ESTABLISHMENTS IN 2011 BY DIVISION OF BUSINESS INDUSTRY

TABLE 6 TOTAL RECEIPTS OF BUSINESS ESTABLISHMENTS IN 2011 BY DIVISION OF BUSINESS INDUSTRY

TABLE 7 BOOK VALUE OF ASSETS BUSINESS ESTABLISHMENTS ON JANUARY 1, 2011 BY DIVISION OF BUSINESS INDUSTRY

TABLE 8 BOOK VALUE OF ASSETS BUSINESS ESTABLISHMENTS ON DECEMBER 31, 2011 BY DIVISION OF BUSINESS INDUSTRY

TABLE 9 VALUE OF CHANGED FIXED ASSETS OF BUSINESS ESTABLISHMENTS DURING JANUARY - DECEMBER, 2011 BY DIVISION OF BUSINESS INDUSTRY